

装飾品のお持込について

ご結婚式の1週間前から前日までにお預かりをさせていただきます
アニヴェルセルでも装飾品のご用意がございますので担当プロデューサーへご相談くださいませ

○ 持込がOKなもの

電池タイプのキャンドル

キャンドル(点火はいたしかねます)

イニシャルモチーフ

ぬいぐるみ

ウエルカムボード

写真立て

小物

フィギュア

マスキングテープで貼り付けられるもの

バルーン

※破損の可能性がありますため、ご自身で膨らませていただき完成した状態で当日にご持参ください

- ・受付、ウエルカムパーティスペース、パーティ会場内は装飾が可能です
- ・ペーパーアイテムや装飾プチギフトも装飾グッズとさせていただきます



× 持込がNGなもの

天井から吊るすもの
(落下の恐れがあるため)

粘着力の強いものを壁に貼ること
(壁紙が剥がれる恐れがあるため)

針金を使用するもの
(施設を傷つける恐れがあるため)

装花

※メイン・ゲストテーブル装花はご希望をお伺いしアニヴェルセルにてご用意させていただきます
装花(生花・アート)のお持込は衛生上、ご遠慮いただいております



貸し出し品

イーゼル
(各会場大1個・小1個)

プチギフトのかご
(各会場形は異なります)

ゲストご署名用ペン
(受付時使用)

受付サイン

- ・写真はイメージです
- ・形状や色味、デザインは会場によって異なる場合がございます



ご注意事項

- 1) 酒宴の席のため、破損や紛失の可能性があります。壊れやすいものや、ご貴重品のお持込はご遠慮ください
- 2) 会場内の大きな装飾がゲストの視界や撮影ポイントに影響を及ぼす際は、設置場所のご変更をお願いさせていただく場合があります
- 3) 各店舗の施設の構造上、設置スペース・装飾内容は異なる場合がございます
- 4) 袋に入りきれないような、大きな装飾品は担当者にご相談くださいませ

装飾品お持込の際のご確認事項

装飾の流れ

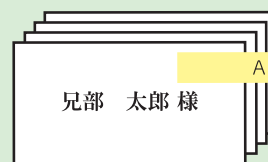
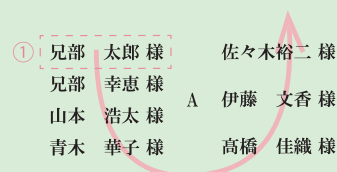
飾り方は原則お任せをいただいておりますが、具体的なご希望がある場合は可能な限りお承りいたします

- ご自宅で装飾をお試しいただき、グッズ搬入までにイメージ写真をプロデューサーへお送りください
- 装飾指定ごとに袋や箱で小分けにさせていただき、お持ち込みください

席付けアイテムについて

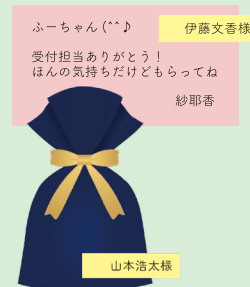
《 席札 》

- テーブル内で左上のお客様（右上図①）が一番上に来るように反時計回りに重ね、付箋や輪ゴム・小分けの袋等でテーブルごとにまとめてお持ちください
- アルファベットでご記載される場合、付箋等でフルネームが分かる状態にしてください
- 折り目やカット等、手を加える必要がある場合は完成した状態でお持ちください
※難しい場合はプロデューサーへご相談ください



《 プレゼント・メッセージカード 》

- 宛名をあだ名やアルファベットでご記載される場合、付箋等でフルネームが分かる状態にしてください
付箋が剥がれそうな素材の袋等はテープでしっかりとお止めください
※メッセージカードを複数名分ご用意いただく場合は
席札と同じようにまとめてお持ちください



お持込時のご注意事項

- ガラス・陶器等の割れ物や壊れやすいもの、キャンドル等傷がつきやすいアイテムは1点ずつ緩衝材で包んでお持ちください
- 文字ガーランドは紐を通し装飾できる状態にしてお持ちください
- 写真ガーランドやフォトフレームは写真をセッティングした状態でお持ちください
- LEDキャンドル等電池を必要とするアイテムは事前に点灯確認を行っていただいた上で電池を中に入れた状態でお持ちください また、念のため予備の電池もお持ちいただけるとご安心です